

# オンラインセミナー視聴マニュアル

---



# 【目次】

本マニュアルはZoomウェビナー、ミーティングの受講方法をご案内しています。  
事前登録方法から当日の参加の仕方をご案内いたします。  
事前にZOOM公式サイトから最新ZOOMアプリのインストールをお勧めします。

<https://zoom.us/download>

パソコン、タブレット、スマホどこからでも参加できます。

1.ZOOM登録方法-----	3ページ
2.オンラインセミナー参加当日（1）-----	4ページ
3.オンラインセミナー参加当日（2）-----	5ページ
4.音声の確認について-----	6ページ
5.ご質問について-----	7ページ
6.アプリケーションから参加-----	8ページ
7.ブラウザから参加-----	9ページ
8.スマホから参加-----	10ページ



# ZOOM登録方法

【1】参加には事前登録が必要です。開催日までに「ZOOMウェビナー、ミーティング招待メール」をお送りします。

【2】申し込み時に登録いただいたメールアドレスを入力してください。  
⇒ご登録いただくと、「確認メール」が届きます。

こんにちは。

あなたはZoomウェビナーに招待されました。  
開催時刻：2021年1月10日 10:00-11:00 大阪、札幌、東京  
トピック：第2回 新卒士業職人向けセミナー

このウェビナーに事前登録する：  
<https://zoom.us/webinar/register/...>

ご登録後、ウェビナー参加に関する確認メールが届きます。

### ウェビナー登録

トピック 第2回 新卒士業職人向けセミナー  
時刻 2021年1月10日 10:00-11:00 大阪、札幌、東京

名\*  姓\*

メールアドレス\*  メールアドレスを再入力\*

ここに登録することにより、私は、[プライバシーに関する声明](#)と[サービス規約](#)に同意します。

ご登録氏名・メールアドレスは、お申し込み時と同じものをお願いします。



# オンラインセミナー参加当日（1）

セミナー開始15分前に、確認メールの「**ウェビナーに参加**」をクリックしてご参加ください。

このウェビナーの参加方法

- コンピュータ、Mac、iPad、または Android デバイスから参加できます

ウェビナーに参加



上記のボタンが機能しない場合は、このリンクをブラウザに貼り付けてください。

このウェビナーの安全性を維持する必要があるため、このリンクは公に共有しないでください。



13:4

2023/0

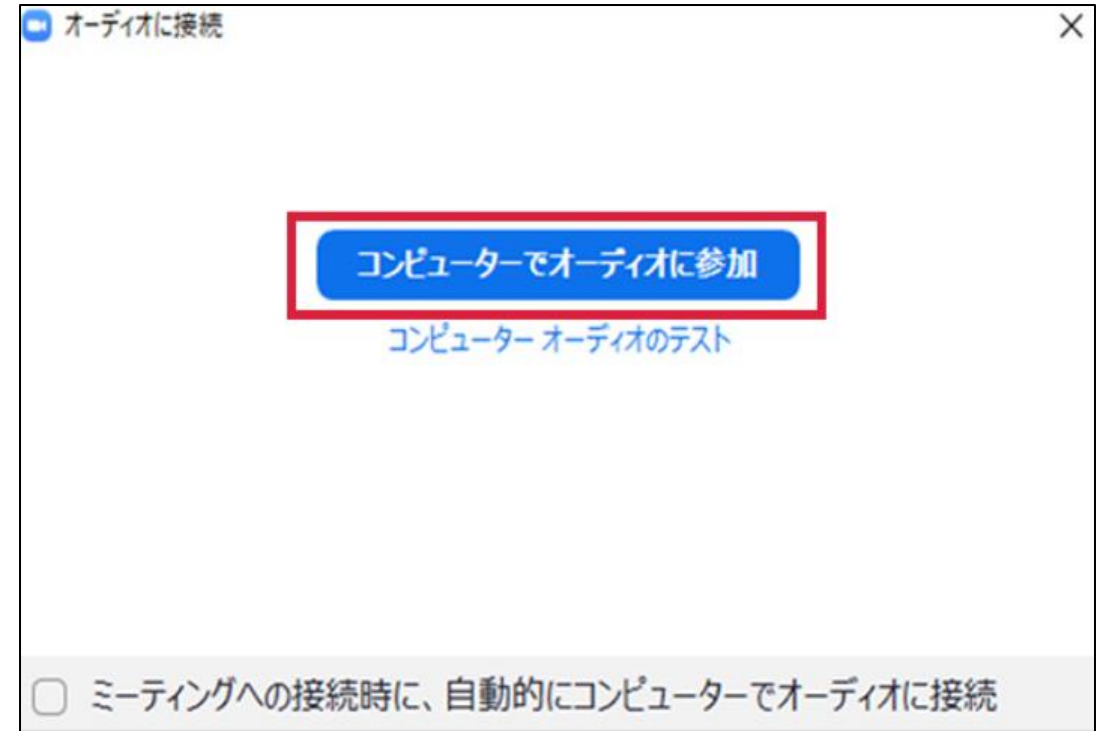


# オンラインセミナー参加当日 (2)

①Zoomミーティングを開きますか？と表示されたら「開く」をクリックしてください。

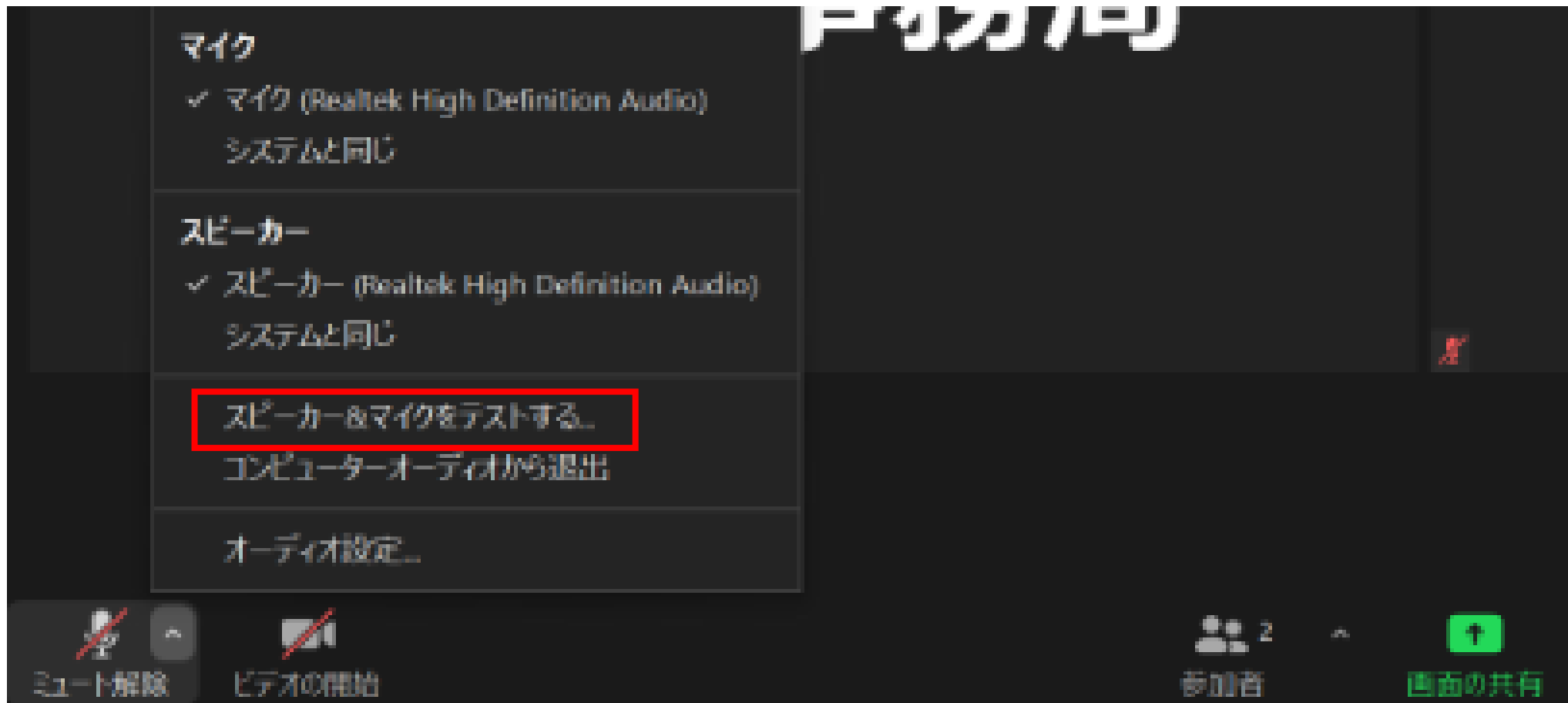


②画面に表示される「コンピューターでオーディオに参加」を選択してください。スマホの場合は、「インターネットを使用した通話」を選択してください。



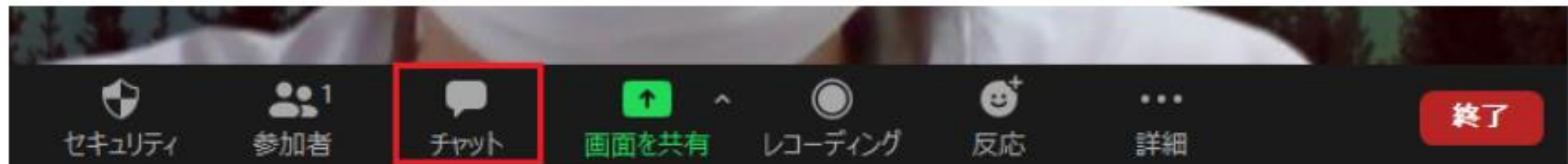
# 音声の確認について

Zoom画面の「オーディオ設定」横の【 ^ 】から「スピーカー&マイクをテストする」を選択すると、音が聴こえるかの確認ができます。



# ご質問について

ご質問がある場合は、チャット機能をご利用ください。



# 受講方法（1）アプリケーションから参加



## 《初めてZoomを使う方》

視聴URLをクリックするとZoomのファイルダウンロードが誘導されるので、画面に従ってインストールします。  
誘導がされない場合は、リンクに従ってダウンロードを実行してください。



## 《既にZoomインストール済みの方》

視聴URLをクリックするとポップアップが表示されるので、そのまま「Zoom Meetingsを開く」をクリックします。





# 受講方法（2）ブラウザから参加する場合

参加URLクリック後、下記のような画面が出ます。



- ①「Zoom Meetingを開きますか？」というアラートが出ますので、「キャンセル」してください。
- ②アラートが消えたら、「ブラウザから参加してください」をクリックしてください。



# 受講方法 (3) スマートデバイスから参加する場合

iPad/iPhoneで受講する場合はApple Storeから、Androidで受講する場合はPlayストアから事前にZoomアプリをインストールし、最新化しておいてください。



ご案内は以上となります。皆様の当日のオンラインセミナーへのご参加お待ちしております。

